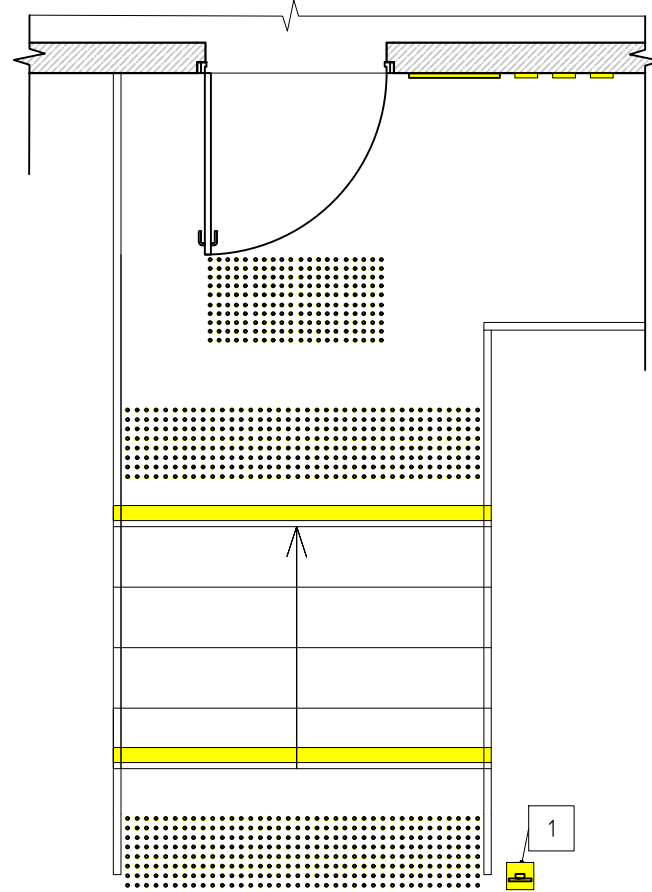
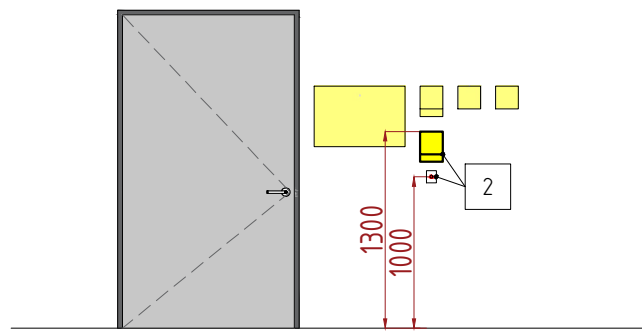
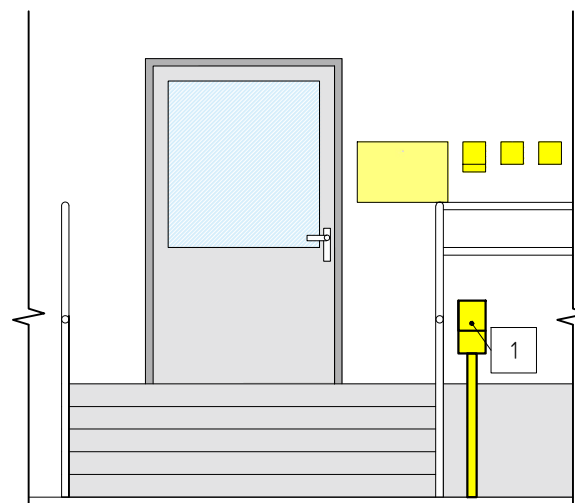
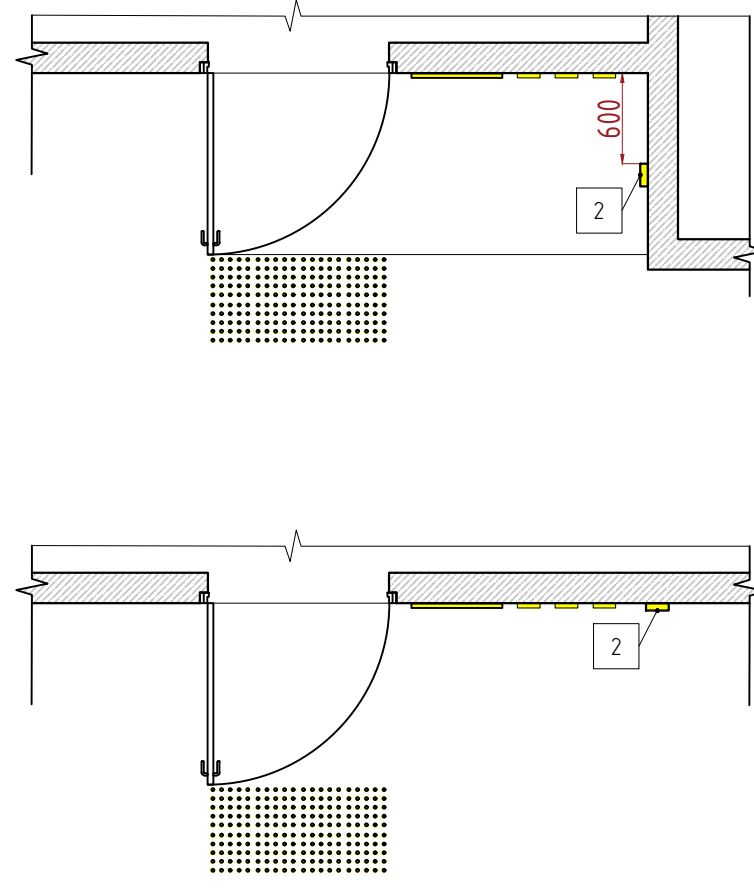


Размещение кнопки вызова персонала перед лестницей



Размещение кнопки вызова персонала на фасаде здания



Спецификация элементов оборудования доступной входной группы

Все элементы, указанные в таблице можно приобрести на сайте: <https://dostupnaya-strana.ru/>




Поз.	Артикул на сайте	Наименование	Кол-во
1	A311-ГОСТ	Беспроводная система вызова помощника на стойке (с приемником и тактильной табличкой по ГОСТ 52131-2019) A311	1
2	A310	Беспроводная кнопка вызова помощи A310	2

Примечания:

1. Тактильно-визуальный знак обозначения кнопки вызова персонала для оказания ситуационной помощи должен размещаться над кнопкой вызова. Высота расположения верхнего края таких указателей должна быть 1,3 м от уровня поверхности. При наличии тактильно-визуальной информационной таблички и/или знака доступности объекта данный знак устанавливается под ними по ГОСТ Р 52131-2019 п. 4.3.8.4.3.
2. Кнопки устройства вызова помощи должны быть расположены на высоте от 1,0 до 1,2 м от уровня доступной для инвалида поверхности передвижения (например, тротуара или входной площадки) на расстоянии не менее 0,6 м от внутреннего угла и за пределами радиуса открывания двери по ГОСТ Р 51671-2020 п. 7.2.2.3.

Условные обозначения:



Фактические размеры
Нормативные размеры

Статус	ФИО	Подпись	Лист	Листов
Разработал	Кузнецова Л.О.		1	1
Доступная страна				